

Филиал ПАО "РусГидро" – "Зейская ГЭС"

Выключатель В-23Т

Управление выключателем В-23Т

Принципиальные, монтажные и принципиально-монтажные схемы

Схемы выполнены на основании проекта 59427142.903.015.34.83.2-2

Согласовано				
Инв. Nподл.	Подпись и дата		Взам. инв. N	

Зей 2023 год

Рабочие чертежи выполнены на основании проекта

Обозначение	Наименование	Примечание
594.2714.2.903.015.30.83.2-2	Монтажные схемы шкафа выключателя В-23Т	7 Листов

Технические решения настоящего комплекта чертежей соответствуют требованиям экологических, санитарно-гигиенических, противопожарных и других норм, действующих на территории Российской Федерации и обеспечивают безопасную для жизни и здоровья людей эксплуатацию объекта при соблюдении предусмотренных рабочими чертежами мероприятий

Ведомость рабочих чертежей

Лист	Наименование	Примечание
1	В-23Т. Титульный лист	
2	В-23Т. Ведомость рабочих чертежей	
3	В-23Т. Монтажная схема шкафа управления выключателем В-23Т (2Ш1В)	
4	В-23Т. Принципиально-монтажная схема привода выключателя В-23Т ф. А, В, С	
5	В-23Т. Принципиально-монтажная схема шкафа управления В-23Т (2Ш1В)	
6	В-23Т. Монтажная схема распределительного шкафа выключателя В-23Т (1Ш1В)	
7	В-23Т. Монтажная схема реле шкафа выключателя В-23Т (2Ш1В)	
8	В-23Т. Перечень аппаратуры шкафа выключателя В-23Т (2Ш1В)	

СХЕМА ИСПОЛНИТЕЛЬНАЯ

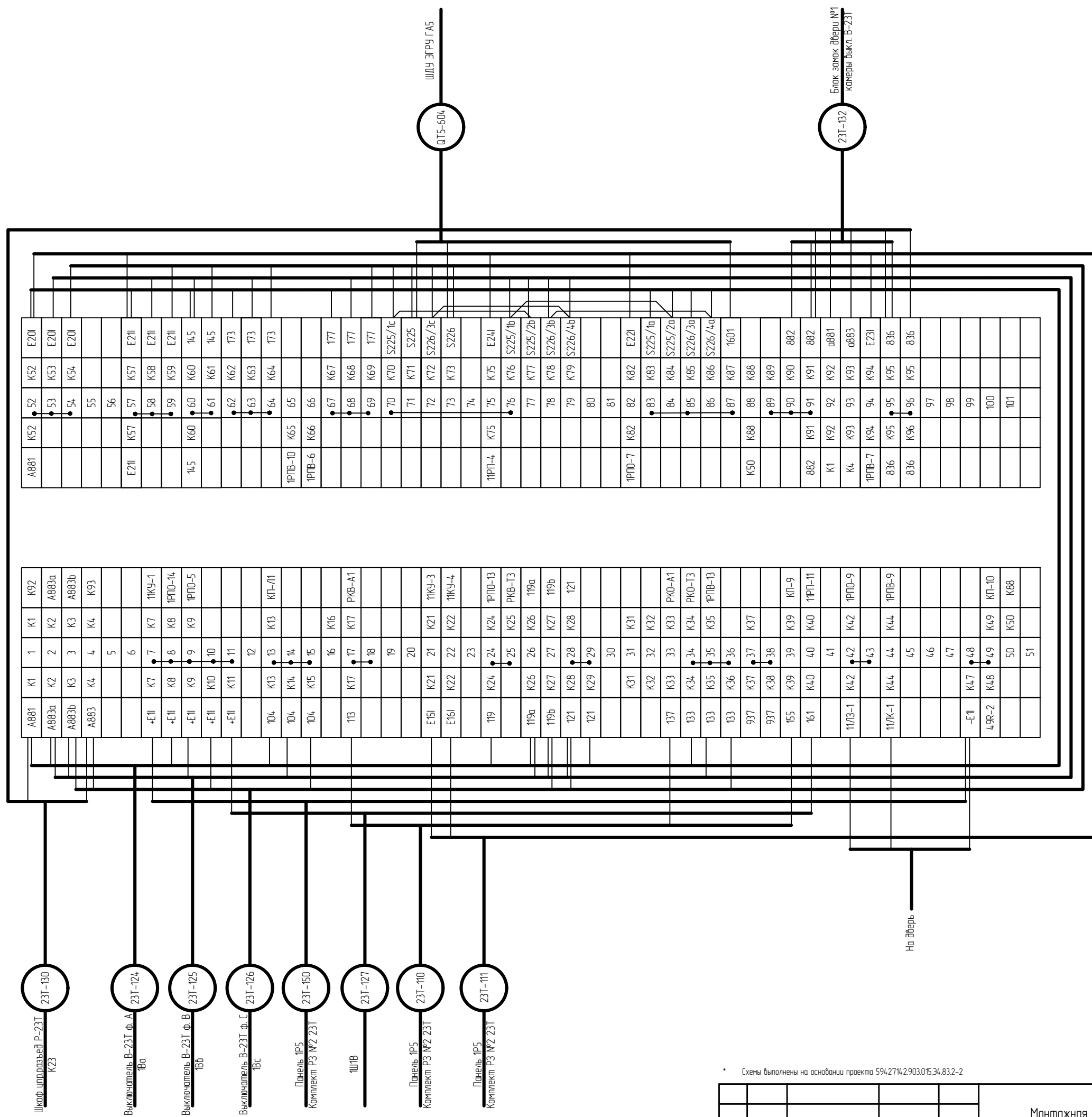
ДАТА: 05.02.2024

ДОЛЖНОСТЬ: Инженер РЗиПА

Ф.И.О. подпись

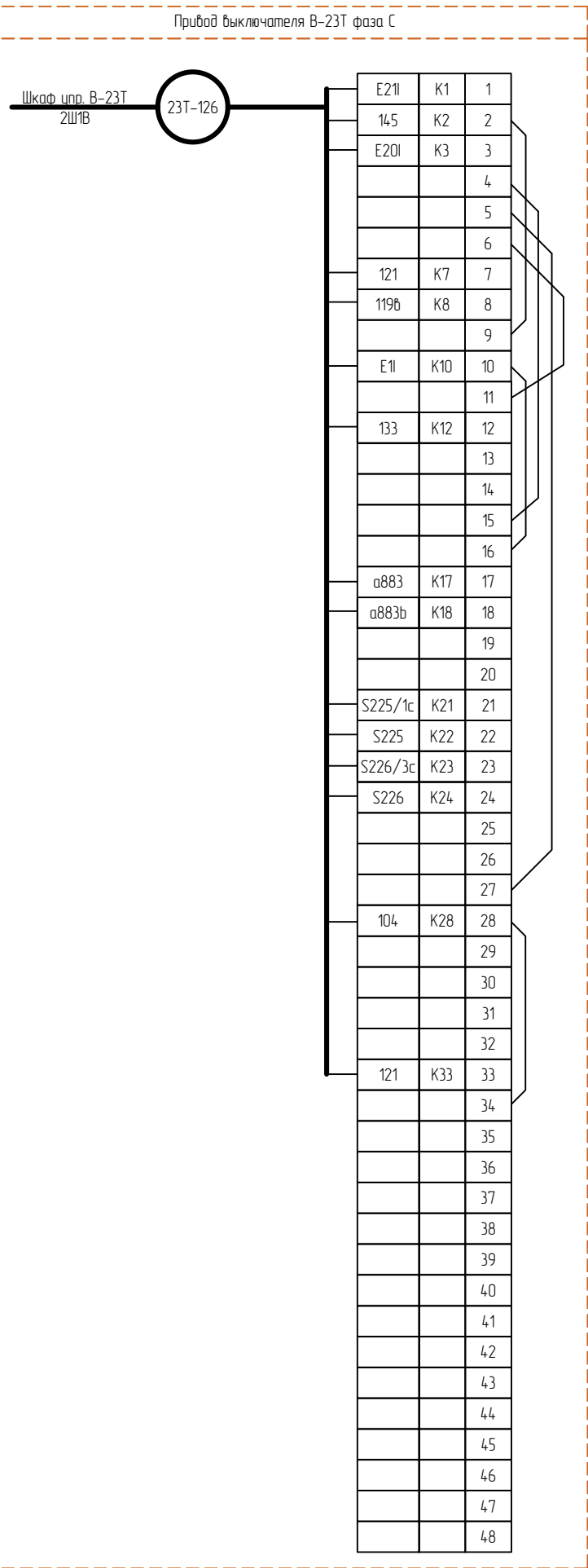
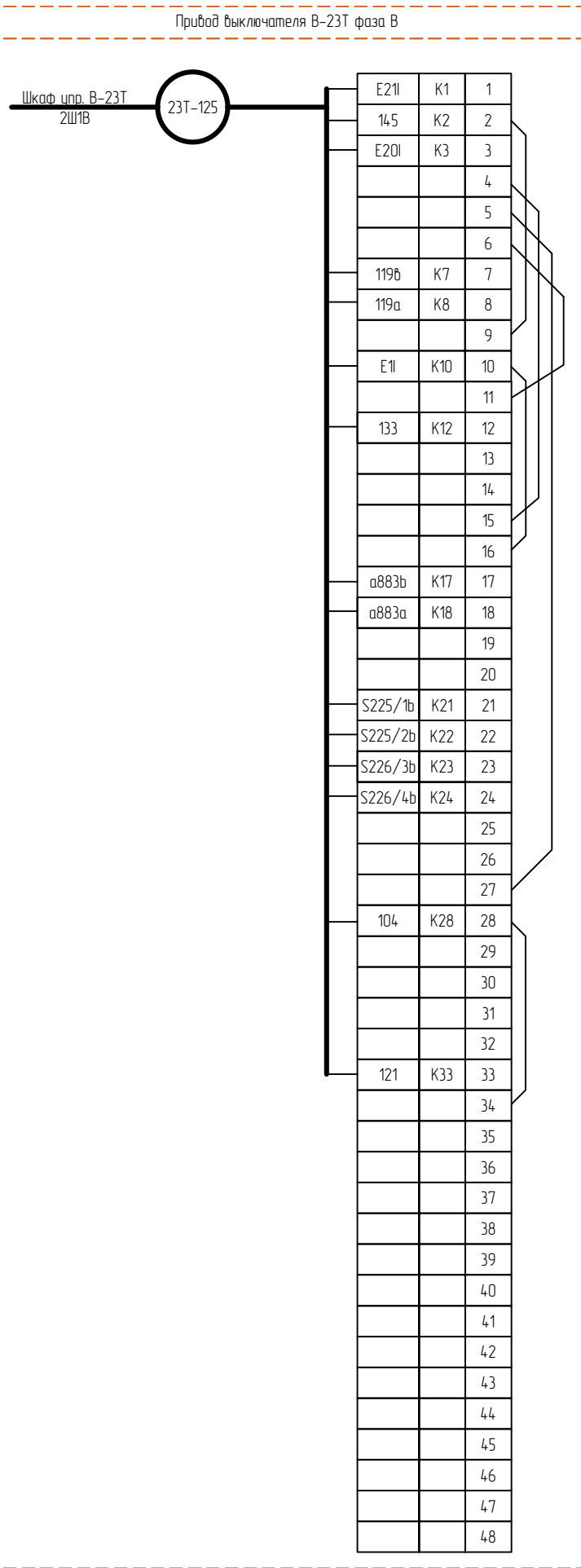
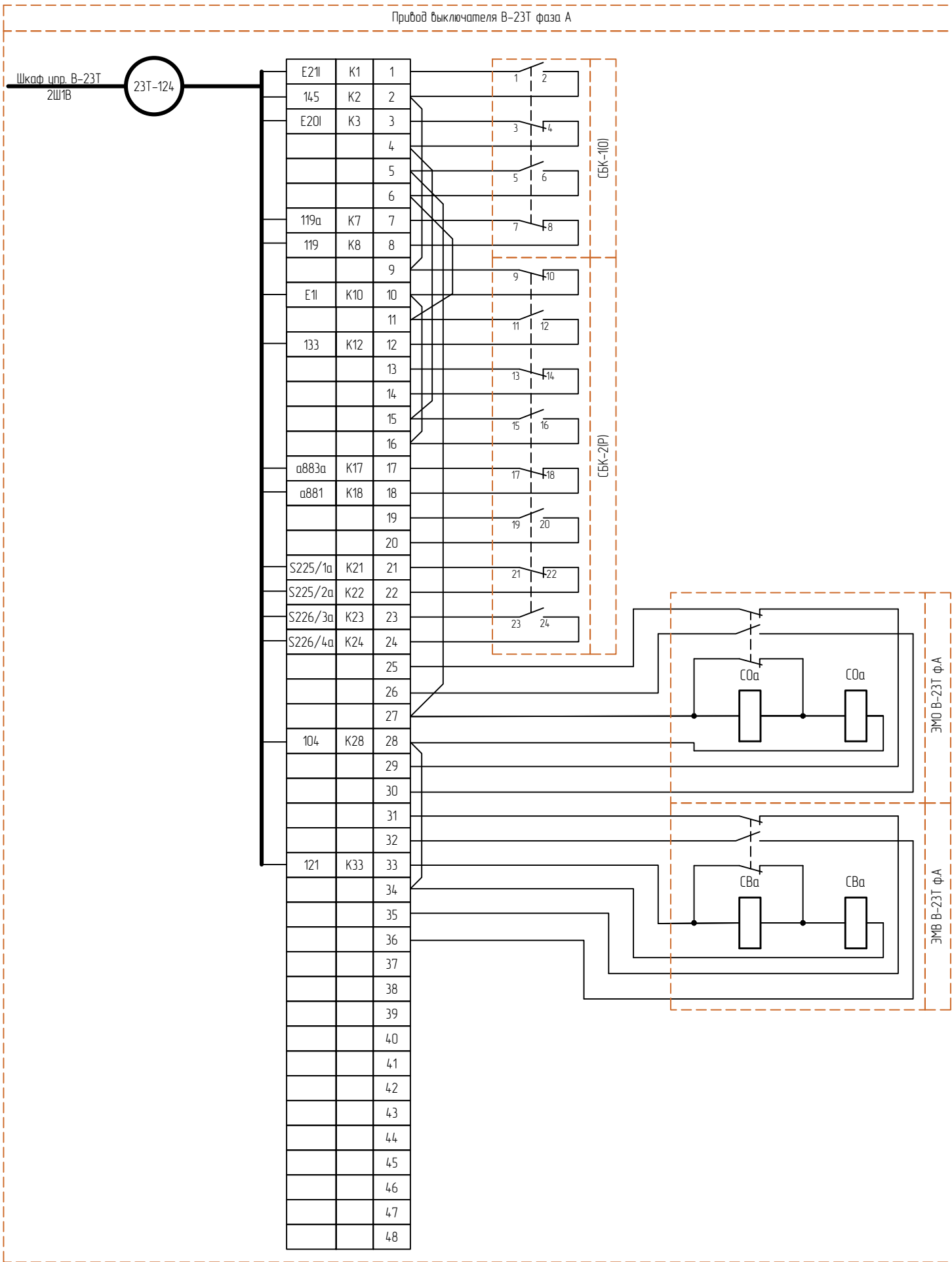
Схемы выполнены на основании проекта 594.2714.2.903.015.34.83.2-2

					Ф17-28-84-12.3			
					Принципиальные, монтажные и принципиально-монтажные схемы			
Изм.	Лист	№ докум.	Подп.	Дата				
Чертил		Данилов С.А.		05.02.24	Ведомость рабочих чертежей Выключателя В-23Т	Стадия	Лист	Листов
Проверил		Данилов С.А.		05.02.24		Р	2	8
Согласовал		Янак И.И.		05.02.24	СРЗАиМ Участок РЗиПА		ПАО "РусГидро" Зейская ГЭС	
Согласовал		Сячин А.В.		05.02.24				
Согласовал		Сладкевич В.В.		16.02.24				
Утвердил		Шелопугин Д.Н.		16.02.24				



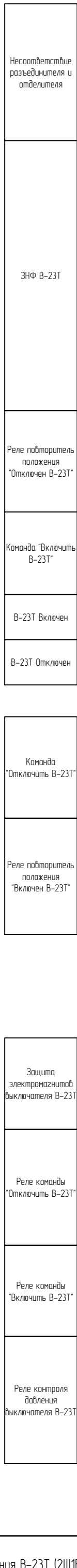
\* Схемы выполнены на основании проекта 5942714.2.903.015.34.83.2-2

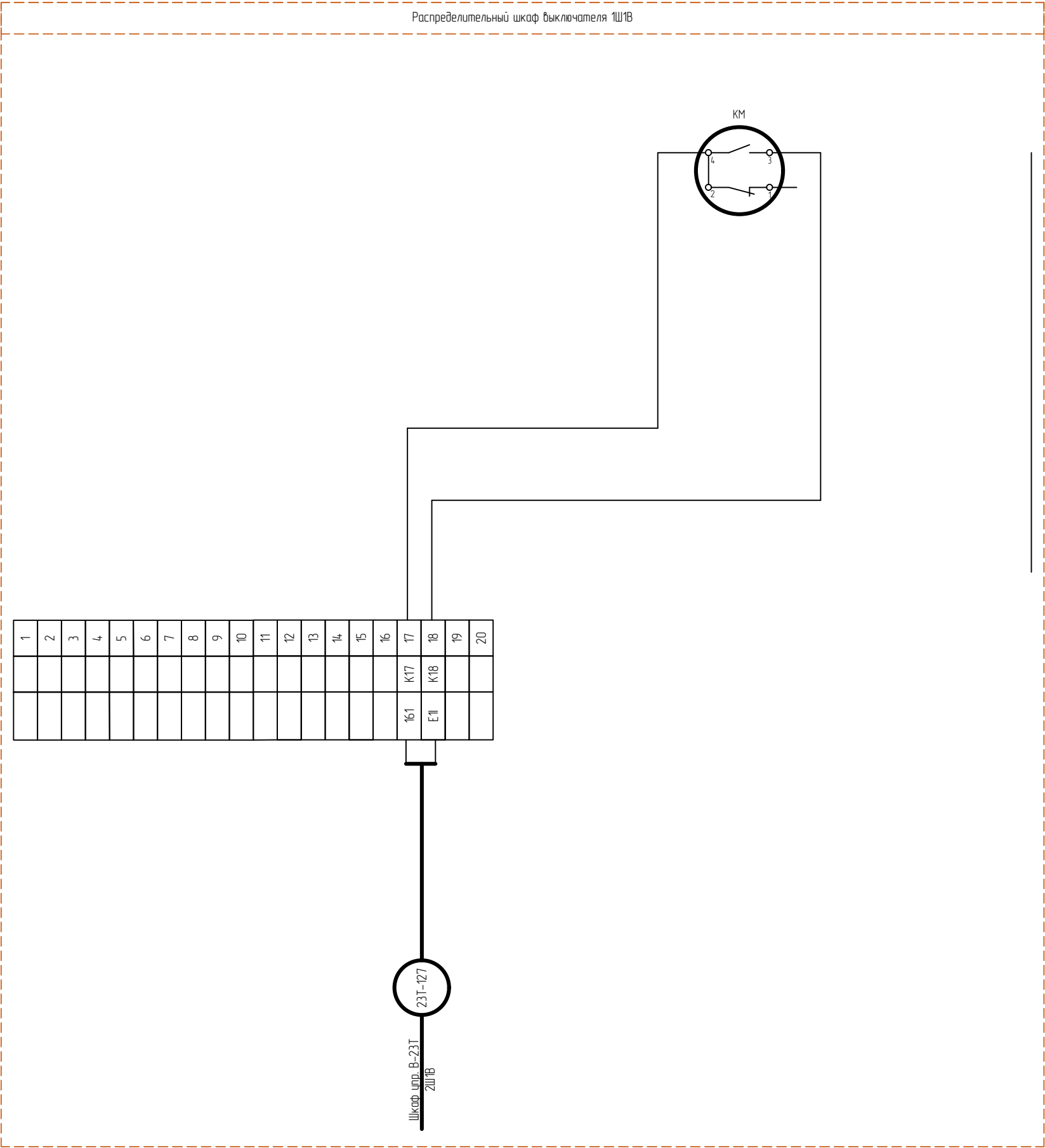
Создано			
Вариант			
Подпись и дата			
Исполн.			



\* Схемы выполнены на основании проекта 5942714.2.903.015.34.832-2

					Принципиально-монтажная схема привода выключателя В-23Т ф. А, В, С	Лист
Изм.	Лист	№ докум.	Подп.	Дата		4

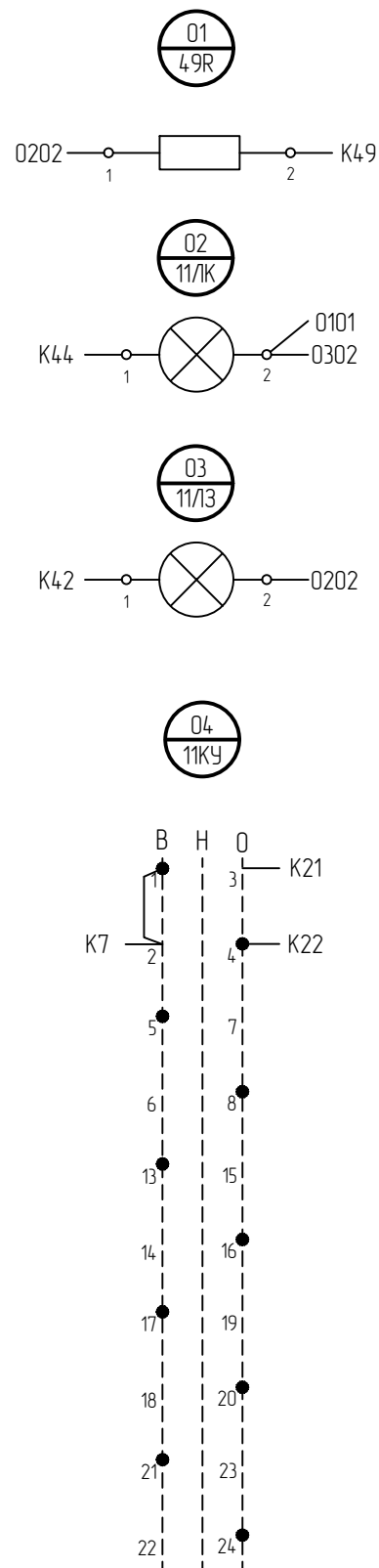




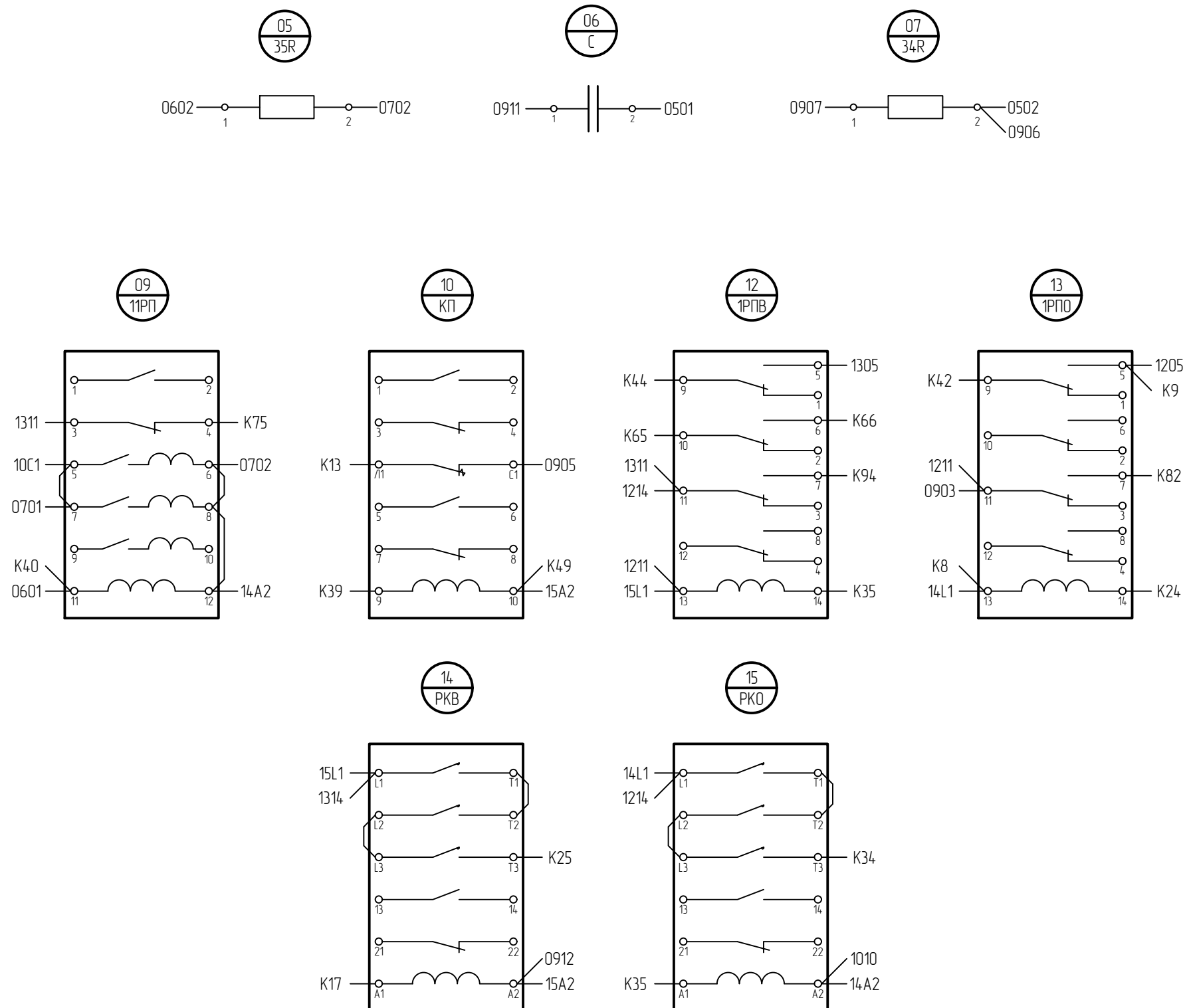
\* Схемы выполнены на основании проекта 5942714.2.903.015.34.832-2

Создано				
Внесено				
Подпись и дата				
Исполнено				

Дверь шкафа выключателя В-23Т (2Ш1В)



Шкаф выключателя В-23Т (2Ш1В)



\* Схемы выполнены на основании проекта 5942714.2.903.015.34.832-2

				Монтажная схема реле шкафа выключателя В-23Т (2Ш1В)	Лист 7
	И докум.	Подп.	Дата		

Формат А3

[illegible]